

DHL Express Mobile アプリ <ご利用ガイド>

出荷書類作成 - DHLサービスポイントに持ち込んで発送



1. 出荷書類作成 をタップ



2. 今すぐはじめる をタップ



3. 発送日、発送形態 を選択
発送人、受取人 を入力



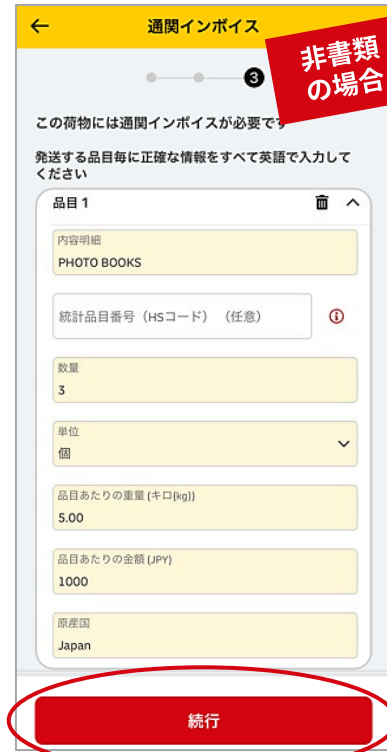
4. 梱包タイプ、発送目的、
内容明細、申告価格 等を
入力し、続行 をタップ



5. 入力内容、見積り金額、
免責事項 等を確認し、
続行 をタップ



6. 通関インボイス用の品目
情報 を入力し、続行 を
タップ *最大10品目入力可能



DHL Express Mobile アプリ <ご利用ガイド>

出荷書類作成 - DHLサービスポイントに持ち込んで発送



7. 入力した品目情報をすべて確認し、**続行**をタップ
(必要に応じて備考を入力)

← 通関インボイス

非書類の場合

内容明細	PHO
統計品目番号 (HSコード)	
数量	3
単位	個
品目あたりの重量 (キログラム)	5.00
品目あたりの金額 (JPY)	1,000
原産国	Japan
総個数	3
総重量 (キログラム)	15.00
インボイス価格 (JPY)	3,000

インボイス番号 (任意)

① インボイス番号は税関に申告され、輸出許可証に印字されます

備考 (任意)

① 備考はインボイスに印刷されます

続行

8. 入力内容をすべて確認し、**続行**をタップ

← 入力内容の確認

荷物の詳細

発送日
2024 5月 27日 月

発送人
TEST SHIPPER NAME
TEST SHIPPER ADDRESS 1
TOKYO-TO KOTO KU, 136-0082, TOKYO, Japan
@gmail.com
+8180-

受取人
TEST REC NAME
TEST REC ADDRESS 1
BEVERLY HILLS, 90210, CALIFORNIA, United States
+1-

梱包タイプ
Box 3
33.70 X 32.20 X 9.20 (センチ[cm])
1個, 2.50キログラム

発送の目的
贈物 (個人用)
リファレンス
JURF ENER
申告価格 (JPY)
3,000

荷物の補償
いいえ

続行

9. 配送費用、運送約款、禁制品目を理解し**チェック**を付け、**確定**をタップ

← 見積もり金額の内訳

EXPRESS EASY

配達日 5月 29日 水 - 当日中

品目	見積もり金額 (JPY)
運送料金	JPY 14,000
合計	JPY 14,000

見積もり料金は、入力された情報に基づく見積もりであり、最終的な配送費用は、DHLに預けられた実際のお荷物の特性によって異なることを理解しています。【お荷物を**確定**をタップすることにより、DHL運送約款を承諾し、私の荷物がDHL禁制品目を含んでいないことを宣言します。

確定


10. 受付番号、持ち込み期限を確認

スクリーンショットを撮っておくと便利

DHL サービスポイントに持ち込む

DHLサービスポイントにてご提示ください

「DHLサービスポイントでお支払い」の場合は、受付番号をお持ちください



受付番号: WKDH...24

持ち込み期限
2024 6月 01日 土 + カレンダーに追加

DHLサービスポイントを検索

入力内容の確認 >

① 受付番号は5日間有効です

① お荷物の配達日は、DHLサービスポイントへのお持ち込み日によって異なる場合があります。

ホーム

11. 発送人情報で入力したEメールアドレス宛に届くEメールを確認

← DHL Express 持ち込み準備完了

Inbox

DHL Express M... 13:57 to me

Translate to English

DHL

荷物の持ち込み準備ができました

受付番号: WKDH...24

上記バーコードが正しく表示されない場合は、添付ファイルのバーコードをご提示ください。

重要:

- 受付番号と荷物を最寄りのDHLサービスポイントにお持ちください。
- 運送料金は、DHLサービスポイントで再計算し確定した料金をお支払いください。

最寄りのDHLサービスポイント

荷物情報

受取人 TEST REC NAME
TEST REC ADDRESS 1
90210 BEVERLY HILLS CALIFORNIA UNITED STATES OF AMERICA

荷物の詳細

12. 添付ファイルでバーコードを確認し、DHLサービスポイントに持ち込む

DHL_Express_WKDH...





💡 ご利用時の注意とヒント

入力必須項目は、黄色くハイライトされます。
どの項目も、すべて半角英数字で入力してください。

アプリに登録すると、住所録を利用できます。

日本の郵便番号は、ハイフンを入れて入力します。

発送人のEメールアドレスと携帯番号は、**手元にある携帯電話で受信できるもの**を入力してください。

アプリに登録していないお客様は、本人確認が必要です。
発送人情報を入力後、**続行**をタップするとキャプチャー検証や確認コードの入力画面が表示されます。

💡 ご利用にあたって

すでにアプリをご利用中のお客様

出荷書類作成メニューが表示されるお客様

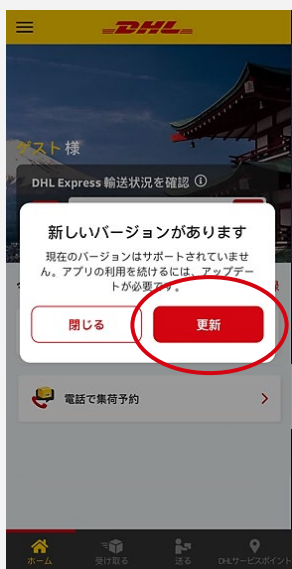
利用可能なサービス

お使いのアプリを起動し、**更新**をしてご利用ください

- ユーザー登録をしていないお客様
- ユーザー登録をしているが、アプリにDHLアカウント番号を登録していないお客様

エクスプレスイージー（書類／非書類）のみ

✓ エクスプレスワールドワイド等は利用できません



利用環境

アプリ DHL Express Mobile をインストールしたアップルまたはアンドロイドの端末（スマートフォンやタブレット等）

✓ パソコンでは利用できません

発送方法／お支払い方法

DHLサービスポイントへの持ち込み専用（対面決済）

✓ 集荷を依頼することはできません

✓ 送料等のお支払いにDHLアカウント番号は使用できません