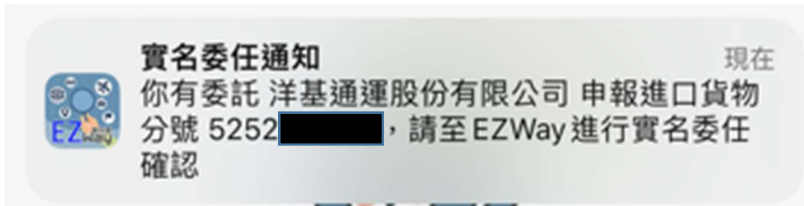


# EZ WAY 實名委任操作手冊

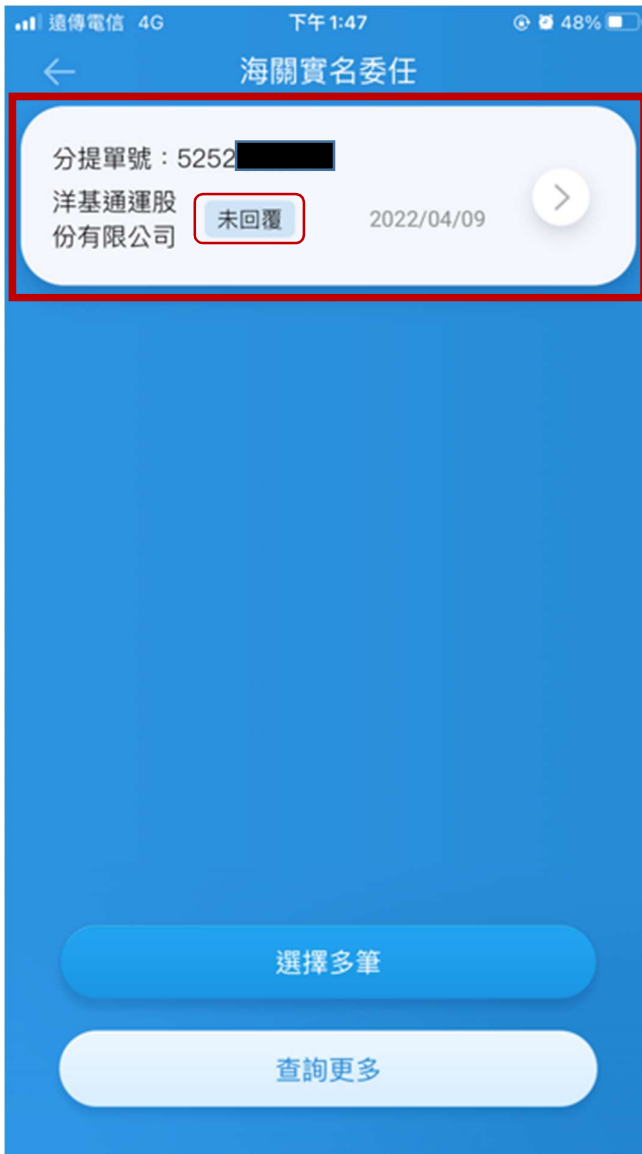
Step1. 當您有進口貨件時，將會收到 EZ WAY 的推播通知。



Step2. 進入 EZ WAY APP 點選「海關實名委任」。



Step3. 點選「未回覆」的進口貨件。



**Step 4.** 確認進口貨件資訊是否正確，確認無誤請點選「申報相符」以利貨件清關放行。

遠傳電信 4G 下午 1:47 47%

### 預先委任資料

預報關日期	2022/04/09
報關號碼	
分提單號碼	5252
報關業者	洋基通運股份有限公司 02-25029999
原申報金額	143.0
貨物品項	1

TEST SAMPLE

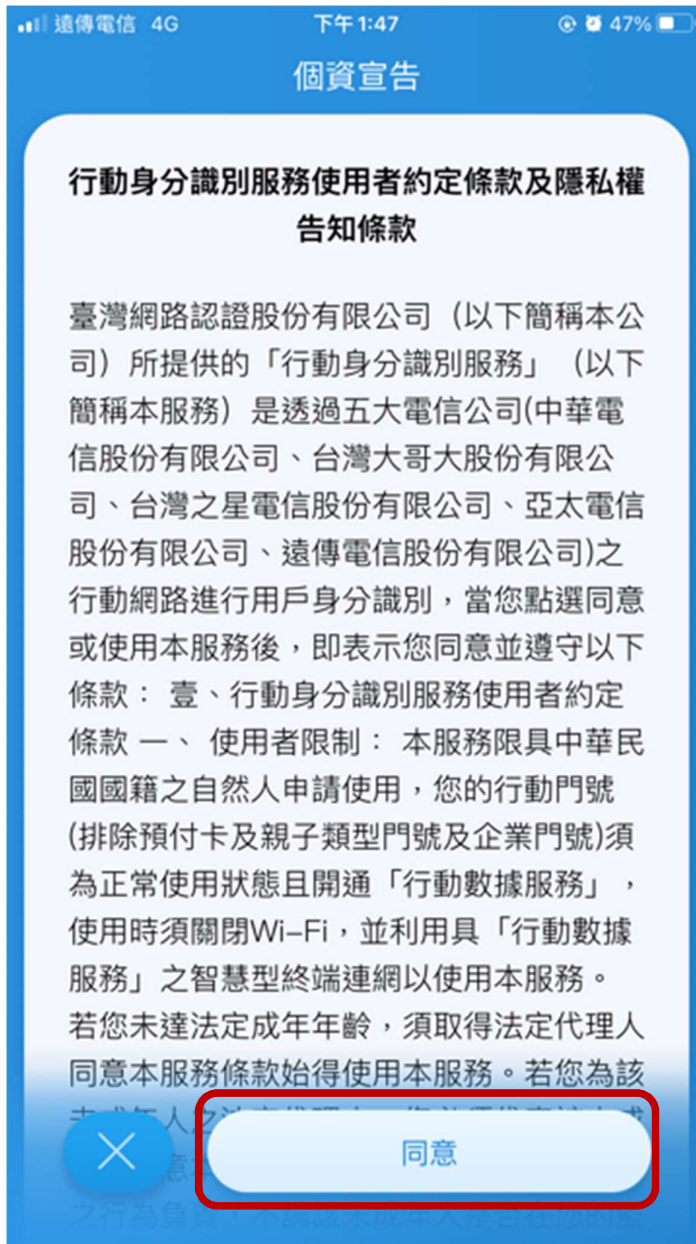
- 如無申報相符按鈕，表示報關業者未使用本服務，請聯繫報關業者處理。
- 若對預先委任資料有疑慮，請洽上方報關業者

申報不符 申報相符

Step 5. 點選「✓」。



Step 6. 閱讀個資宣告後，點選【同意】。



Step 7. 完成海關實名委任確認。

